

## *Karácsonyi articsóka-gömb készítése képekben*



**Karácsony környékén mindannyiunk gondolataiban felmerül a kérdés, milyen saját készítésű ajándékkal lephetnénk meg a szeretteinket, vagy díszíthetnénk a lakásunkat.**


**Ebben a levélben egy karácsonyi articsóka gömb elkészítését mutatom.**

**Ez a technika azonban nem csak Karácsonyra, hanem más alkalmakra is kiválóan alkalmas. Egyszerű és mutatós gömb készíthető maradék anyagokból, egy hungarocell gömbből apró gombostűk segítségével.**

### **Szükséges anyagok:**

A gömb elkészítéséhez az alábbi kellékekre van szükség:


- Hungarocell gömb,
- Színes karton, vagy selyem anyag (lehet maradék is) amelyek színben harmonizálnak egymással,
- Dekor-gombostű,
- Szalag a díszítéshez és az akasztórész elkészítéséhez (keskenyebb)
- Olló



### **Előkészületek:**

A különböző anyagokat kb. 8x8 cm-es darabokra vágd szét.

*Az első négyzetet a négy sarkánál gombostűvel rögzítsd a gömbre.*



*A másik színből az átlók mentén háromszöget hajtogatva .....*



*..... egymásra merőlegesen tűzőgesd fel a négyzetre úgy, hogy azt elfedje.*



*A következő sor háromszögeket tűzd úgy, hogy a nyílásokat elfedje,*



*..... majd a következő rétegeket  
ugyanígy .....*



*... egészen addig, amíg már csak egy  
négyzetnyi üres felület marad.*

*Az utolsó négyzetet a végeinél  
visszahajtva egyetlen négyzetből tűzd  
a gömb tetejére.*




*Így nem látszik az összetétel az  
utolsó résznél.*

*A gombostűt a beszúrás után a felső  
réteg felé elbújtom.*

*A tetejére masnit tűzők és – ha szükséges - egy szalagból akasztót.*

*Ezzel el is készült a gömb, amit karácsonyi díszítésként, fenyődíszként, vagy egyéb anyaggal díszítve bármilyen alaklomra használható, valamint ajándéknak is kiváló.*



*Tetszik az ötlet? Megcsináltad? Örülnék, ha beszámolnál róla akár leírásban, akár egy fotóval.*

[eszter@eszterkezimunka.hu](mailto:eszter@eszterkezimunka.hu)

***Kíváncsi vagy más ötleteimre? Érdekel, miket készítek még?***

*Munkáimról és leírásokról a [www.eszterkezimunka.hu](http://www.eszterkezimunka.hu) címen találsz képeket és információkat.*

***Kellemes öltögetést kívánok!***

*Mezőné Implom Eszter*

*Eszterkézimunka*